

Zusammengeführtes Reporting der Gemeinsamen Förderbanken Anleihe - Social Bond - mit der ISIN DE000A30VPZ3

Stand: 31.12.2023

Eckdaten der Anleihe:

ISIN: DE000A30VPZ3
Fälligkeit: 30.09.2032
Emissionsvolumen: 500 Mio. EUR

Beteiligte Emittenten und quotale Aufteilung des Emissionsvolumens:

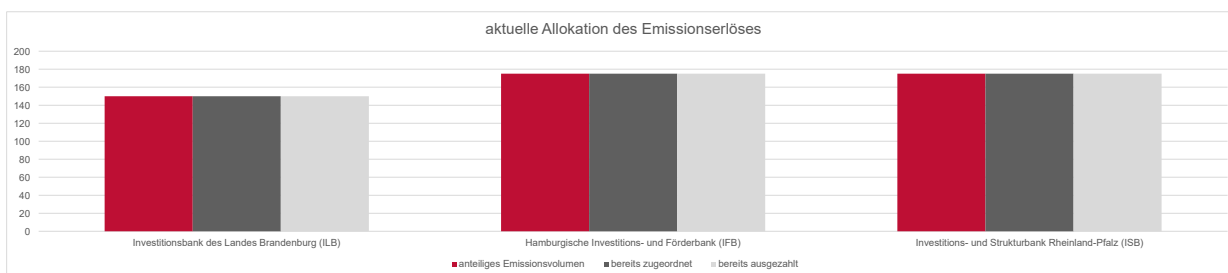
Investitionsbank des Landes Brandenburg (ILB)	150 Mio. EUR
Hamburgische Investitions- und Förderbank (IFB)	175 Mio. EUR
Investitions- und Strukturbank Rheinland-Pfalz (ISB)	175 Mio. EUR

- jeder Emittent haftet ausschließlich für seinen Anteil

aktuelle Allokation des Emissionserlöses:

(Angaben in Mio. EUR)

Emittent	anteiliges Emissionsvolumen	bereits zugeordnet	bereits ausgezahlt
Investitionsbank des Landes Brandenburg (ILB)	150	150	150
Hamburgische Investitions- und Förderbank (IFB)	175	175	175
Investitions- und Strukturbank Rheinland-Pfalz (ISB)	175	175	175

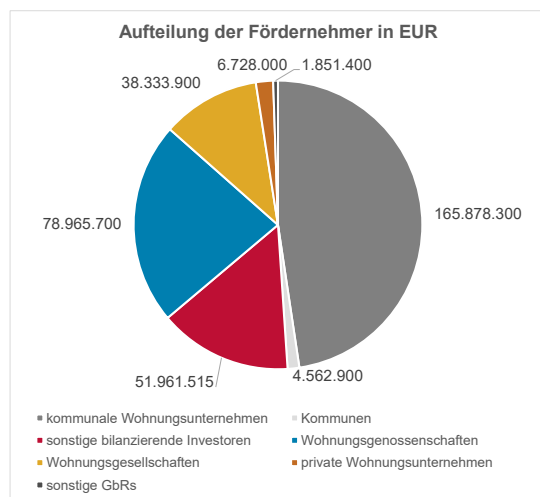
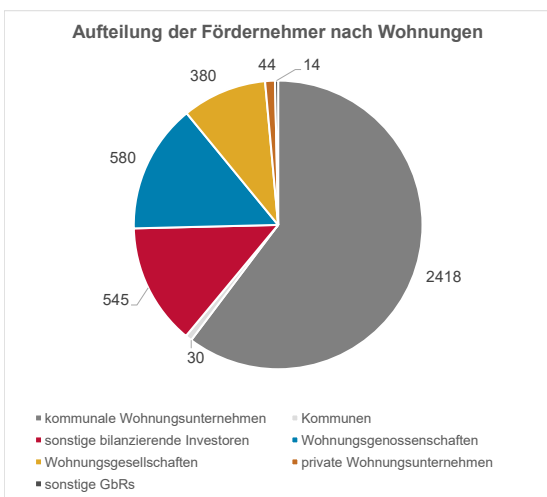
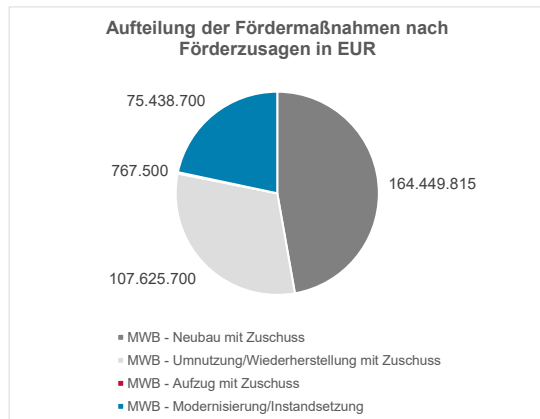
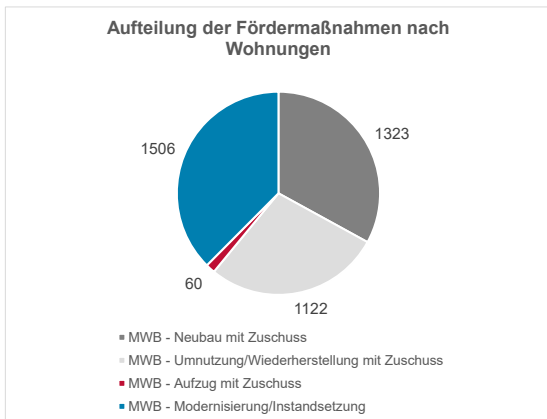
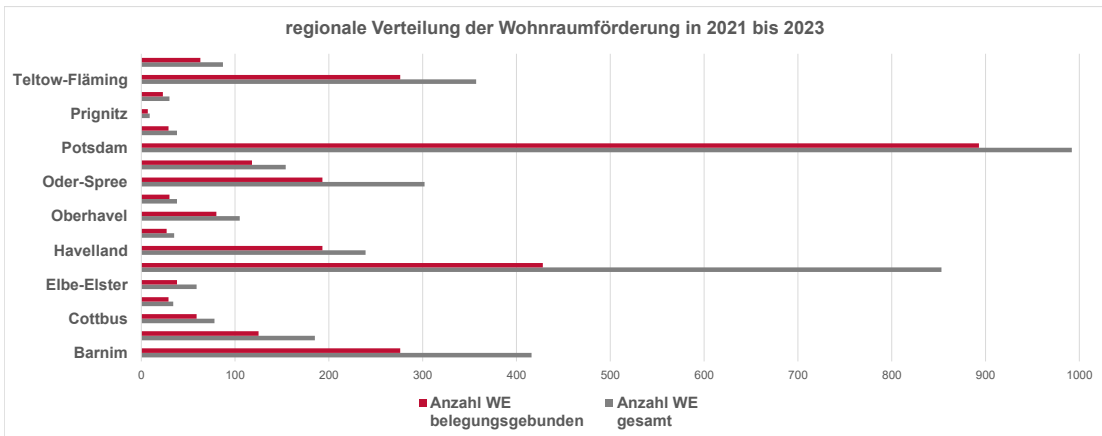


Social Bond Reporting Stand Januar 2024

Förderprogramm ILB	Projekt-Kategorie SBP	adressiertes Sustainable Development Goal	Zielgruppe	Darlehen an	Darlehensvolumen in EUR	aktuelle Restschuld in EUR	davon Social Bond zugeordnet in EUR	Restlaufzeit in Jahren
MWB - Mietwohnungsbau	Bezahlbarer Wohnraum	Ziel 1: Keine Armut Ziel 10: Weniger Ungleichheiten Ziel 11: Nachhaltige Städte und Gemeinden	Von Armut bedrohte oder betroffene Menschen; Menschen mit Behinderungen; Senioren/-innen	Wohnungsbauvermögen des Landes Brandenburg (Finanzierung 2021)	100.000.000	100.000.000	75.000.000	5,9
				Wohnungsbauvermögen des Landes Brandenburg (Finanzierung 2022)	50.000.000	50.000.000	50.000.000	6,9
				Wohnungsbauvermögen des Landes Brandenburg (Finanzierung 2023)	50.000.000	50.000.000	25.000.000	7,9
Summe					200.000.000	200.000.000	150.000.000	

Daten aus der Wohnraumförderung durch das Wohnungsbauvermögen

In den Jahren 2021 bis 2023 wurden Investitionsvorhaben im Wohnungsbau im Gesamtvolumen von 560 Mio Euro angeschoben, welche durch Förderzusagen von 348 Mio Euro aus Mitteln des Wohnungsbauvermögen finanziert werden. 4.011 ist die Anzahl der geförderten neuen oder modernisierten Wohnungen, wovon 2.887 Wohnungen mit einer Mietpreis- und Belegungsbindung versehen werden.



Reporting für den IFB-Nachhaltigkeitsbond DE000A30VPZ3

Stichtag

02.01.2024

**Über uns:**

Als Hamburgische Investitions- und Förderbank (IFB Hamburg) sind wir im öffentlichen Auftrag für Privatpersonen, Unternehmen und Institutionen aktiv. Unsere Fördertätigkeiten umfassen die Wohnraum- und Wirtschaftsförderung sowie den Umweltschutz und die Innovationsentwicklung. Neben zinsgünstigen Darlehen und Zuschüssen bieten wir neutrale Beratung zu allen öffentlichen Fördermöglichkeiten der Stadt Hamburg, des Bundes und der EU an.

Ihr Bond:

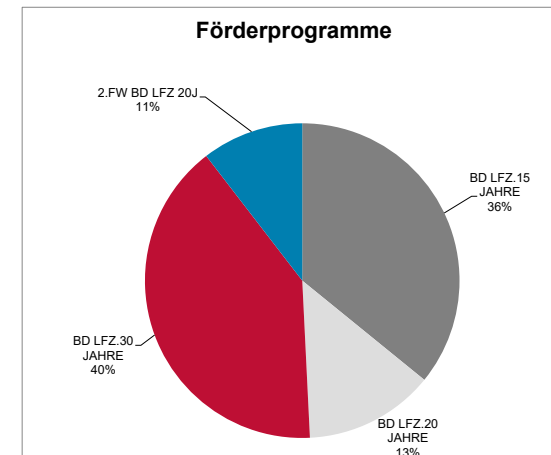
Der IFB-Nachhaltigkeitsbond DE000A30VPZ3 hat ein Emissionsvolumen von 175 Mio EUR und ist am 30.09.2032 fällig.

Verwendung des Emissionserlöses:**nach Förderprogramm**

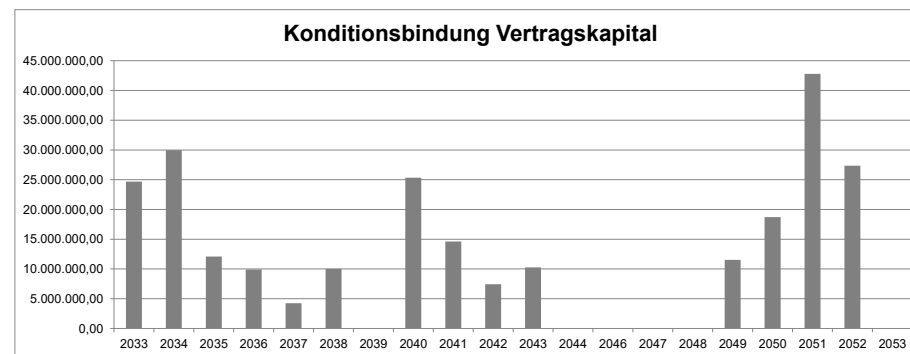
Förderprogramm Name	Darlehens Art	Förderweg	Vertragskapital	davon Auszahlungs- verpflichtung	davon aktuelles Restkapital
Summe			248.886.490,00	15.749.621,00	220.629.126,33
BD LFZ.15 JAHRE	Baudarlehen	1. Förderweg	89.253.400,00	0,00	82.376.132,20
BD LFZ.20 JAHRE	Baudarlehen	1. Förderweg	33.248.400,00	1.229.630,00	30.189.242,95
BD LFZ.30 JAHRE	Baudarlehen	1. Förderweg	100.377.500,00	10.038.791,00	87.669.089,53
2.FW BD LFZ 20J	Baudarlehen	1. Förderweg	26.007.190,00	4.481.200,00	20.394.661,65

nach Kundengruppen

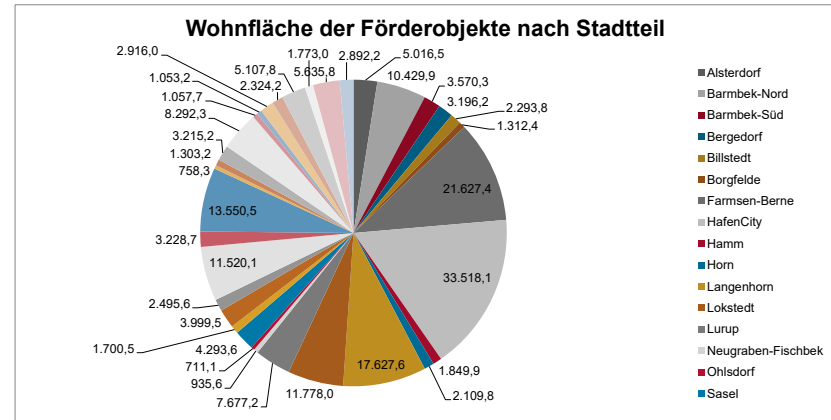
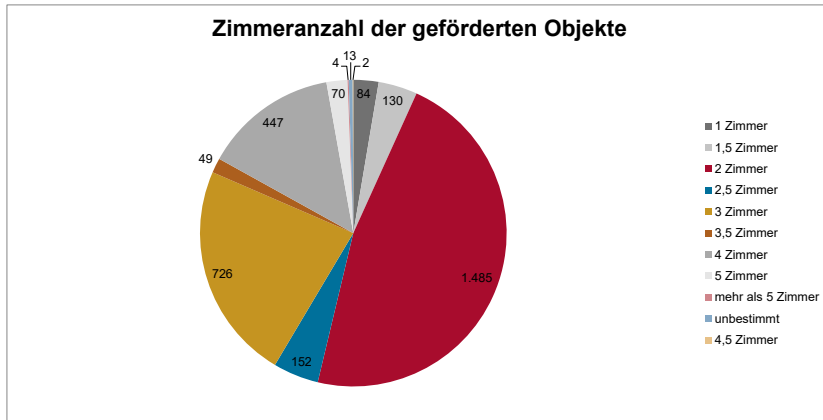
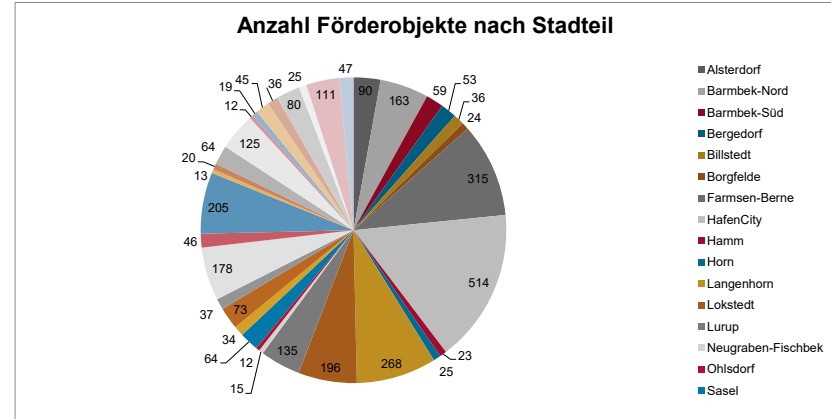
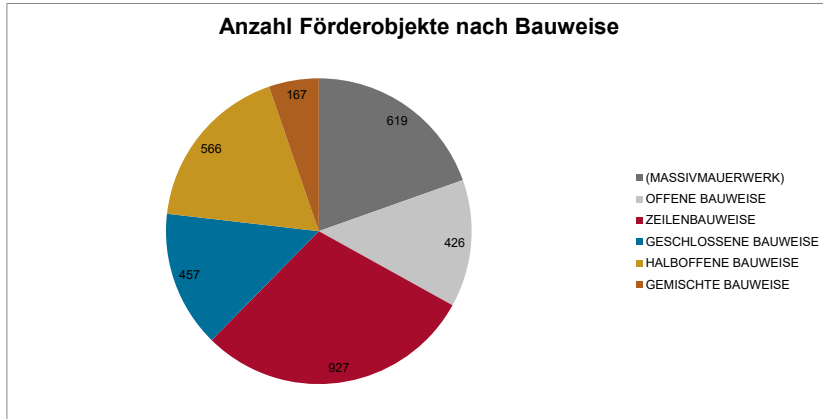
Kundengruppe	Vertragskapital	davon Auszahlungs- verpflichtung	davon aktuelles Restkapital
Summe	248.886.490,00	15.749.621,00	220.629.126,33
Wohnungsunternehmen	197.139.590,00	12.897.711,00	173.817.421,24
Sonst. Grundstücksw.	25.304.400,00	2.530.600,00	22.437.903,52
Off.Invest. oh.Geldm	14.319.100,00	0,00	13.126.047,07
Organi.o.Erwerbszw.	10.515.200,00	321.310,00	9.763.654,88
Hochbau	1.608.200,00	0,00	1.484.099,62

**nach Konditionsbindung**

Jahr	Vertragskapital
Summe	248.886.490,00
2033	24.666.000,00
2034	29.971.600,00
2035	12.079.100,00
2036	9.911.500,00
2037	4.238.800,00
2038	10.001.100,00
2039	0,00
2040	25.323.490,00
2041	14.612.100,00
2042	7.435.200,00
2043	10.270.100,00
2044	0,00
2046	0,00
2047	0,00
2048	0,00
2049	11.528.200,00
2050	18.703.000,00
2051	42.781.700,00
2052	27.364.600,00
2053	0,00



geförderte Objekte



Wohnungsanzahl und Wohnflächen nach planerisch bezugsberechtigten Personen

Anzahl Personen	Summe von Wohnfläche	Anzahl von Antrag
1 Person	54.537	1.182
2 Personen	33.920	579
2 Personen in 2 1/2 Zi WE	372	6
2 Personen in 2 Zi WE	1.556	28
3 Personen	56.084	774
4 Personen	40.278	458
5 Personen	10.460	101
6 Personen	2.500	21
Summe	200.771	3.162

Social Bond Reporting Stand 31.12.2023

ISIN: DE000A30VPZ3

Fördergegenstand

Förderzweck	Aktuelles Vertragskapital zum 31.12.2023
Wohneigentum	179.773.293
Mietwohnungsbau	149.568.439
Gesamtergebnis	329.341.732

Förderprogrammnr.	Förderprogrammbezeichnung	Aktuelles Vertragskapital zum 31.12.2023
501	Wohneigentum Neubau, Ersterwerb, Ersatzneubau	56.154.064
502	Wohneigentum Ausbau, Erweiterung, Umbau/wandlung	836.000
503	Wohneigentum Ankauf + ggf. Modernisierung; Kombinationsmaßnahmen	117.559.916
505	Wohneigentum Modernisierung	5.223.313
601	Mietwohnungen Neubau, Ersterwerb, Ersatzneubau	129.382.254
602	Mietwohnungen Ausbau, Erweiterung, Umbau	933.931
603	Mietwohnungen Modernisierung	19.252.254
	Gesamtergebnis	329.341.732

Social Bond Reporting Stand 31.12.2023

ISIN:

DE000A30VPZ3

Regionale Verteilung und Förderzwecke

Kreis / Förderzweck	Wohneigentum	Mietwohnungsbau	Gesamtergebnis
Ahrweiler	8.937.029	561.000	9.498.029
Altenkirchen (Westerwald)	4.000.307	0	4.000.307
Alzey-Worms	4.413.478	1.719.635	6.133.113
Bad Dürkheim	6.570.117	3.558.788	10.128.905
Bad Kreuznach	12.086.861	1.047.750	13.134.611
Bernkastel-Wittlich	4.600.500	117.000	4.717.500
Birkenfeld	6.288.500	366.386	6.654.886
Cochem-Zell	2.524.942	0	2.524.942
Donnersbergkreis	2.150.500	0	2.150.500
Eifelkreis Bitburg-Prüm	4.985.000	976.323	5.961.323
Frankenthal (Pfalz), kreisfreie Stadt	1.265.000	0	1.265.000
Germersheim	3.702.012	5.938.400	9.640.412
Kaiserslautern	835.500	0	835.500
Kaiserslautern, kreisfreie Stadt	1.838.100	1.581.550	3.419.650
Koblenz, kreisfreie Stadt	5.095.500	425.105	5.520.605
Kusel	2.957.487	241.064	3.198.550
Landau in der Pfalz, kreisfreie Stadt	2.436.564	11.774.625	14.211.189
Ludwigshafen am Rhein, kreisfreie Stadt	1.616.000	28.599.765	30.215.765
Mainz, kreisfreie Stadt	7.645.224	55.099.341	62.744.565
Mainz-Bingen	10.848.375	15.859.325	26.707.700
Mayen-Koblenz	14.085.500	0	14.085.500
Neustadt an der Weinstraße, kreisfreie Stadt	1.883.000	1.697.600	3.580.600
Neuwied	12.882.784	0	12.882.784
Pirmasens, kreisfreie Stadt	867.000	0	867.000
Rhein-Hunsrück-Kreis	5.381.110	0	5.381.110
Rhein-Lahn-Kreis	6.150.804	0	6.150.804
Rhein-Pfalz-Kreis	5.491.000	2.296.000	7.787.000
Südliche Weinstraße	4.264.000	247.949	4.511.949
Südwestpfalz	745.000	0	745.000
Trier, kreisfreie Stadt	5.432.600	12.926.383	18.358.983
Trier-Saarburg	12.883.000	0	12.883.000
Vulkaneifel	2.883.500	0	2.883.500
Westerwaldkreis	10.207.000	0	10.207.000
Worms, kreisfreie Stadt	1.685.000	4.534.450	6.219.450
Zweibrücken, kreisfreie Stadt	135.000	0	135.000
Gesamtergebnis	179.773.293	149.568.439	329.341.732